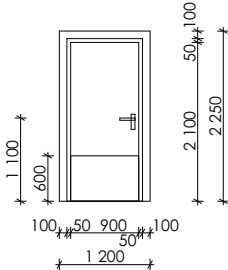
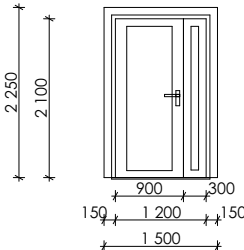
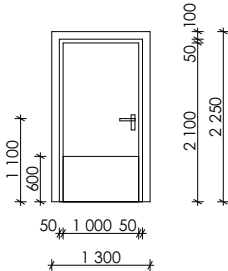
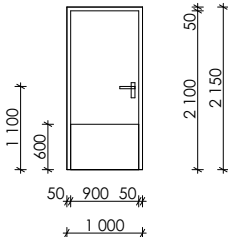


# VÝPIS DVEŘÍ

## DVEŘNÍ VÝPLNĚ - POHLED ZE STRANY UMÍSTĚNÍ PANTŮ

POL.	ROZMĚRY (mm)	STAVEBNÍ OTVOR (mm)	POPIS	PODLAŽÍ	POČET KS LEVÉ/PRAVÉ
D021/L	<div>900/2 1001 200/2 250</div> 		<b>VNITŘNÍ DŘEVĚNÉ DVEŘE</b> HLOUBKA ZDIVA 100 mm, DOZDÍVANÉ OSTĚNÍ Z PLNÝCH CIHEL OTOČNÉ, JEDNOKŘÍDLÉ, LEVÉ PLNÉ OBJEKTOVÉ KOVÁNÍ-KLIKA/KLIKA, MECHANICKÝ ZÁMEK KŘÍDLO POLODRÁŽKOVÉ, DŘEVĚNÉ, HPL LAMINÁT, BARVA RAL 7037 OKOPOVÉ PLECHOVÁNÍ v. 600 mm ZÁRUBEŇ OCELOVÁ POLODRÁŽKOVÁ, JEDNORÁMOVÁ, NÁTĚR DB703 OZNAČENÍ - SAMOZAVÍRAČ  <b>POŽÁRNÍ ODOLNOST: EW 30 DP3 - C</b>	1.NP	1 -
				2.NP	- -
<b>CELKEM</b>				<b>1</b>	<b>-</b>
D022/L	<div>900+300/2 1001 500/2 250</div> 		<b>VNITŘNÍ HLINÍKOVÉ DVEŘE</b> HLOUBKA ZDIVA 100 mm, DOZDÍVANÉ OSTĚNÍ Z PLNÝCH CIHEL OTOČNÉ, DVOUKŘÍDLÉ, LEVÉ PLNÉ, VZHLED HLADKÝ BEZ VIDITELNÉHO RÁMU, BARVA DB703 OBJEKTOVÉ KOVÁNÍ-KLIKA/KLIKA, MECHANICKÝ ZÁMEK RÁM HLINÍKOVÝ, BARVA DB703 BUDE VYVZORKOVÁNA PASIVNÍ KŘÍDLO S MOŽNOSTÍ ODJIŠTĚNÍ A OTEVŘENÍ HLINÍKOVÝ BEZBARIÉROVÝ PRÁH, ZAPUŠTĚNÝ V PODLAŽE (NÁŠLAP MAX 10 mm) OZNAČENÍ - SKLAD KUCHYNĚ	1.NP	1 -
				2.NP	- -
<b>CELKEM</b>				<b>1</b>	<b>-</b>
D023/L	<div>1 000/2 1001 300/2 250</div> 		<b>VNITŘNÍ DŘEVĚNÉ DVEŘE</b> HLOUBKA ZDIVA 100 mm, DOZDÍVANÉ OSTĚNÍ Z PLNÝCH CIHEL OTOČNÉ, JEDNOKŘÍDLÉ, LEVÉ PLNÉ OBJEKTOVÉ KOVÁNÍ-KLIKA/KLIKA, MECHANICKÝ ZÁMEK KŘÍDLO POLODRÁŽKOVÉ, DŘEVĚNÉ, HPL LAMINÁT, BARVA RAL 7037 OKOPOVÉ PLECHOVÁNÍ v. 600 mm ZÁRUBEŇ OCELOVÁ POLODRÁŽKOVÁ, JEDNORÁMOVÁ, NÁTĚR DB703 OZNAČENÍ -	1.NP	1 -
				2.NP	- -
<b>CELKEM</b>				<b>1</b>	<b>-</b>
D024/L	<div>900/2 1001 000/2 150</div> 		<b>VNITŘNÍ DŘEVĚNÉ DVEŘE</b> HLOUBKA ZDIVA 150 mm OTOČNÉ, JEDNOKŘÍDLÉ, LEVÉ PLNÉ OBJEKTOVÉ KOVÁNÍ-KLIKA/KLIKA, MECHANICKÝ ZÁMEK KŘÍDLO POLODRÁŽKOVÉ, DŘEVĚNÉ, HPL LAMINÁT, BARVA RAL 7037 OKOPOVÉ PLECHOVÁNÍ v. 600 mm ZÁRUBEŇ OCELOVÁ POLODRÁŽKOVÁ, DVOURÁMOVÁ, NÁTĚR DB703 OZNAČENÍ -	1.NP	1 -
				2.NP	- -
<b>CELKEM</b>				<b>1</b>	<b>-</b>
POZN : PŘED VÝROBOU BUDOU OTVORY ZAMĚŘENY A JEJICH ROZMĚRY KONZULTOVÁNY SE ZODPOVĚDNÝM PROJEKTANTEM. PŘED VÝROBOU BUDE PŘEDLOŽENA DÍLENSKÁ DOKUMENTACE KE KONZULTACI ZODPOV. PROJEKTANTOVI. DODAVATEL RUČÍ ZA TECHNICKÉ A FUNKČNÍ PARAMETRY A ŽIVOTNOST DVEŘÍ BEZ OHLEDU NA VELIKOST DVEŘÍ. GRAFICKÉ ZOBRAZENÍ SCHÉMATU ODPOVÍDÁ POHLEDU ZE STRANY PANTŮ.				Strana: 10	